

WLAN Login

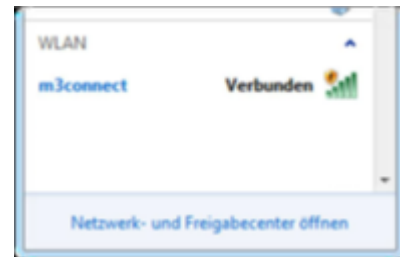
Verbinden mit dem WLAN (Mac OS X):

- Klicken sie auf das WLAN-Symbol am oberen Bildschirmrand.
- Wählen Sie nun das WLAN-Netzwerk „m3connect“ aus und verbinden Sie sich mit diesem.



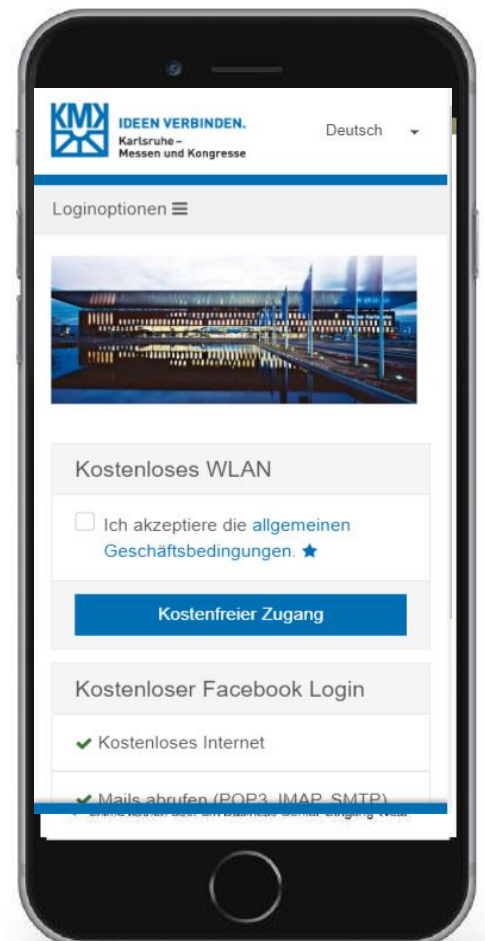
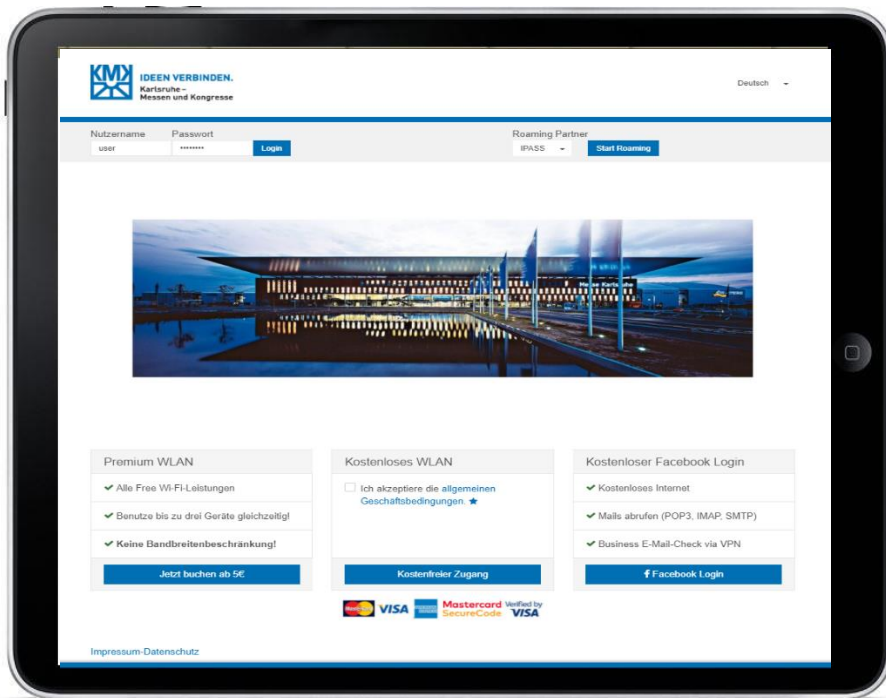
Verbinden mit dem WLAN (Windows 7):

- Klicken sie auf das WLAN-Symbol am unteren Bildschirmrand.
- Wählen Sie nun das WLAN-Netzwerk „m3connect“ aus und verbinden Sie sich mit diesem.



Die Verbindung zu dem WLAN Netzwerk ist hergestellt.

Öffnen Sie ihren Webbrowser (z.B. Firefox, Google Chrome, Internet Explorer, Opera). Sofern Sie eine Startseite eingestellt haben, öffnet sich unser Anmeldeportal automatisch; geschieht das nicht, geben Sie bitte folgende Adresse in den Webbrowser ein: <https://portal.m3connect.de> Wählen Sie auf der Startseite die Schaltfläche „**KOSTENFREIER ZUGANG**“. Sie werden zur Registrierung aufgefordert.



2. Zugang aufgebaut: Sie sind jetzt erfolgreich im WLAN Netzwerk der Messe Karlsruhe angemeldet und können kostenfrei 30 Minuten mit einer Geschwindigkeit von bis zu 1 Mbit/s surfen.